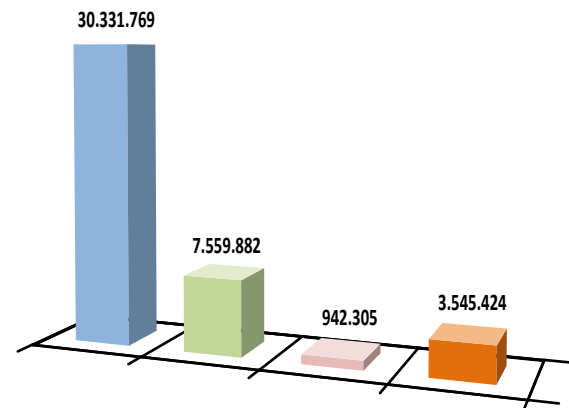


6.2.4. Andalucía

1. Importes Certificados por Servicio

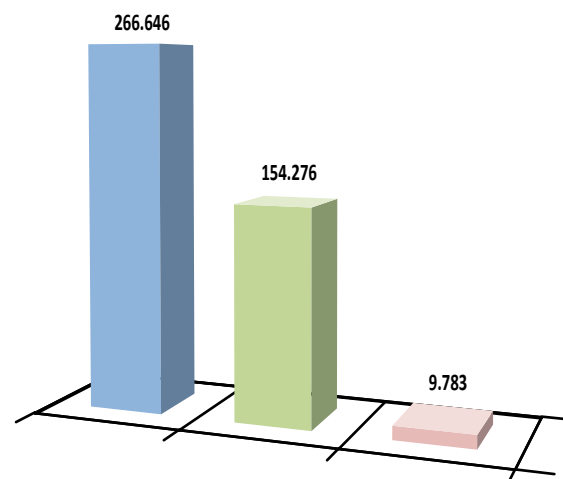
	TURNOS DE OFICIO	ASISTENCIA LETRADA	VIOLENCIA DE GÉNERO	GASTOS INFRAESTRUCTURA	TOTAL
Almería	1.948.610	639.880	47.420	324.836	2.960.745
Antequera	223.074	89.549		68.768	381.391
Cádiz	4.915.886	1.078.170		357.484	6.351.540
Córdoba	2.111.188	394.685	130.140	251.644	2.887.657
Granada	3.548.966	985.120	229.950	529.331	5.293.367
Huelva	1.545.189	510.650	51.100	137.772	2.244.711
Jaén	1.760.219	459.279	129.420	261.421	2.610.339
Jerez de la Frontera	1.335.062	116.589	31.260	156.618	1.639.529
Lucena	126.560	46.180	25.550	87.653	285.943
Málaga	7.478.934	1.575.860	297.465	824.957	10.177.216
Sevilla	5.338.079	1.663.920		544.941	7.546.940
ANDALUCÍA	30.331.769	7.559.882	942.305	3.545.424	42.379.380
	72%	18%	2%	8%	



■ Turno de Oficio ■ Asistencia Letrada al Detenido ■ Violencia de Género ■ Gastos Infraestructura

2. Asuntos por Servicio

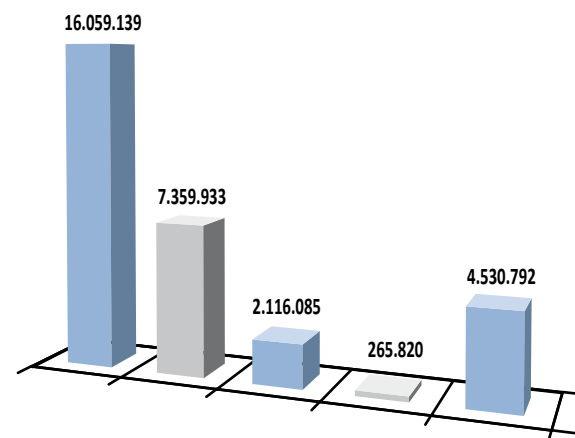
	TURNOS DE OFICIO	ASISTENCIA LETRADA	VIOLENCIA DE GÉNERO	TOTAL
Almería	17.789	13.109	601	31.499
Antequera	1.548	882		2.430
Cádiz	50.829	23.964		74.793
Córdoba	14.996	7.536	777	23.309
Granada	33.441	22.387	1.909	57.737
Huelva	10.580	7.698	1.147	19.425
Jaén	13.191	6.044	671	19.906
Jerez de la Frontera	9.477	2.945	275	12.697
Lucena	867	645	57	1.569
Málaga	73.214	37.275	4.346	114.835
Sevilla	40.714	31.791		72.505
ANDALUCÍA	266.646	154.276	9.783	430.705
	62%	36%	2%	



■ Turno de Oficio ■ Asistencia Letrada al Detenido ■ Violencia de Género

3. Turno de Oficio por Jurisdicción. Importes

	Penal	Civil	Cont.-Adm.	Social	Otros*	Total Importe TO
Almería	1.150.702	341.253	10.129	6.107	440.418	1.948.610
Antequera	109.530	66.843			46.701	223.074
Cádiz	2.046.202	1.135.252	1.005.612	32.626	696.194	4.915.886
Córdoba	1.091.686	636.040	29.764	37.624	316.074	2.111.188
Granada	1.533.559	771.491	323.067	28.677	892.172	3.548.966
Huelva	880.767	507.534	13.820	20.889	122.180	1.545.189
Jaén	1.059.072	466.567	9.022	15.155	210.404	1.760.219
Jerez de la Frontera	652.231	464.771	19.281	30.215	168.563	1.335.062
Lucena	78.428	36.565			11.567	126.560
Málaga	4.089.037	1.623.288	627.930	64.525	1.074.154	7.478.934
Sevilla	3.367.923	1.310.330	77.458	30.002	552.367	5.338.079
ANDALUCÍA	16.059.139	7.359.933	2.116.085	265.820	4.530.792	30.331.769
	52,9%	24,3%	7,0%	0,9%	14,9%	

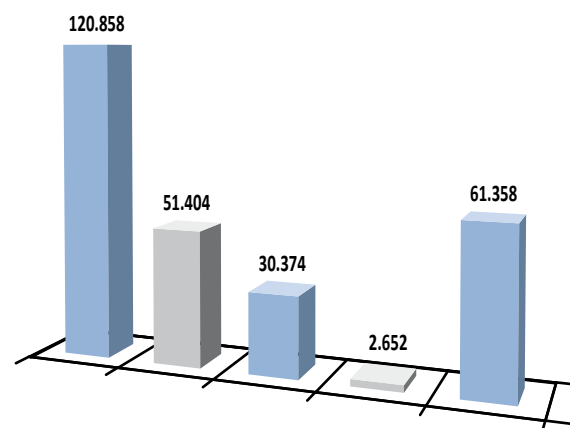


* Otros: Incluye: Militar, Recursos, Normas Generales, Proc. en Vía Adm, Otros

■ Penal ■ Civil ■ Contencioso-Administrativo ■ Social ■ Otros

3. Turno de Oficio por Jurisdicción. Asuntos

	Penal	Civil	Cont.-Adm.	Social	Otros*	Total Asuntos TO
Almería	6.933	2.067	93	60	8.636	17.789
Antequera	800	495			253	1.548
Cádiz	15.339	8.638	18.621	345	7.886	50.829
Córdoba	7.382	3.797	251	310	3.256	14.996
Granada	10.938	5.107	2.829	265	14.302	33.441
Huelva	5.756	3.242	121	188	1.273	10.580
Jaén	7.931	2.988	84	134	2.054	13.191
Jerez de la Frontera	3.982	3.304	152	297	1.742	9.477
Lucena	559	197			111	867
Málaga	35.810	13.525	7.369	794	15.716	73.214
Sevilla	25.428	8.044	854	259	6.129	40.714
ANDALUCÍA	120.858	51.404	30.374	2.652	61.358	266.646
	45,3%	19,3%	11,4%	1,0%	23,0%	

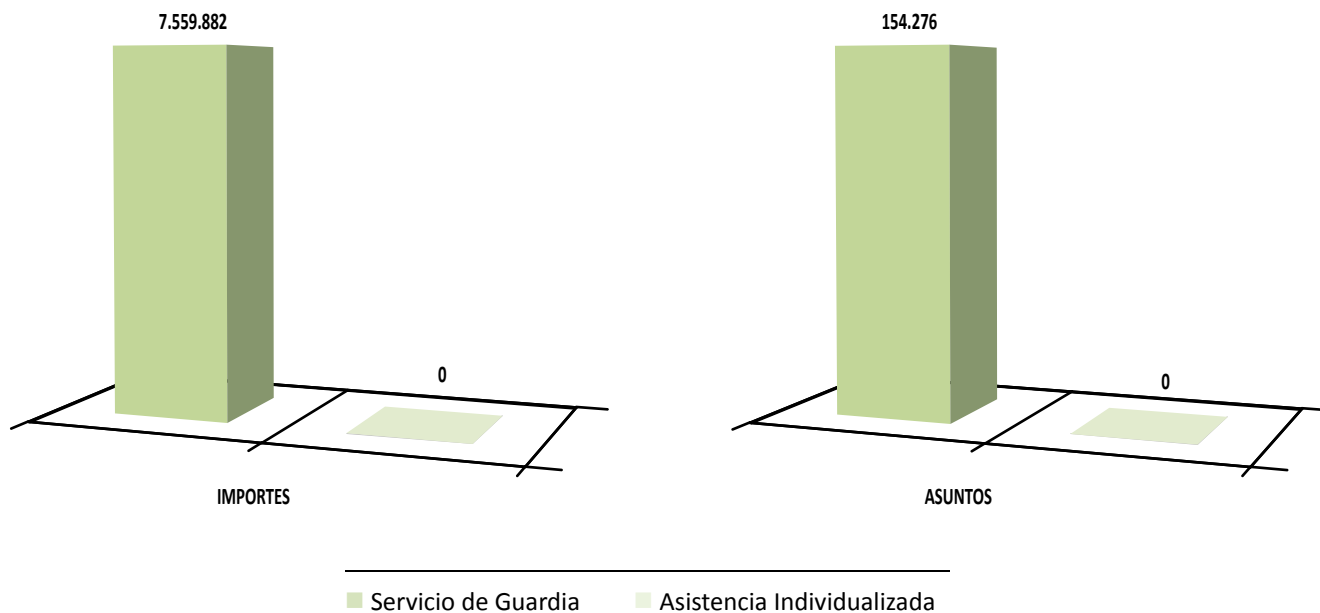


* Otros: Incluye: Militar, Recursos, Normas Generales, Proc. En Vía Adm, Otros.

■ Penal ■ Civil ■ Contencioso-Administrativo ■ Social ■ Otros

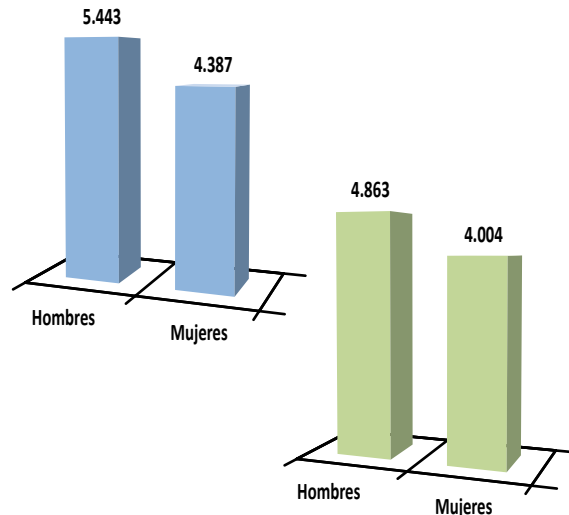
4. Asistencia Letrada por Sistema (Importes y Asuntos)

	IMPORTE			ASUNTOS			Cómputo total de días del Sistema de Servicio de guardia
	Servicio de Guardia	Asistencia Individualizada	Total Importe ALD	Servicio de Guardia	Asistencia Individualizada	Total Asuntos ALD	
Almería	639.880		639.880	13.109		13.109	5.704
Antequera	89.549		89.549	882		882	771
Cádiz	1.078.170		1.078.170	23.964		23.964	365
Córdoba	394.685		394.685	7.536		7.536	4.231
Granada	985.120		985.120	22.387		22.387	365
Huelva	510.650		510.650	7.698		7.698	365
Jaén	459.279		459.279	6.044		6.044	4.695
Jerez de la Frontera	116.589		116.589	2.945		2.945	1.384
Lucena	46.180		46.180	645		645	730
Málaga	1.575.860		1.575.860	37.275		37.275	14.020
Sevilla	1.663.920		1.663.920	31.791		31.791	365
ANDALUCÍA	7.559.882		7.559.882	154.276		154.276	32.995
	100%		100%	100%		100%	



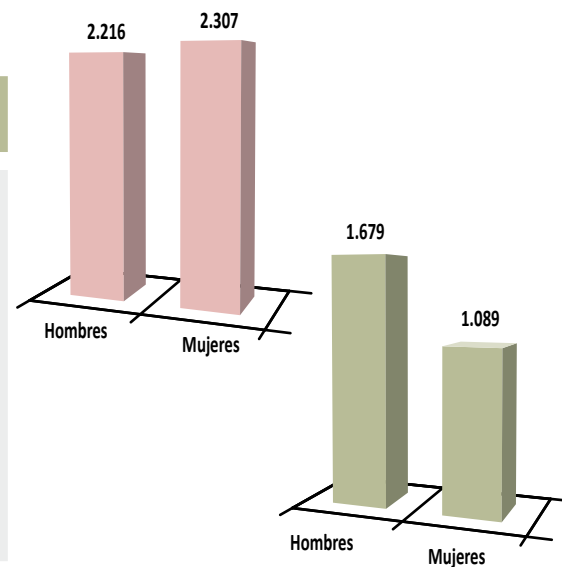
8. Abogados/as adscritos Turno de Oficio y Asistencia Letrada

	Total Abogados/as (Censo 2018)	TURNO DE OFICIO				ASISTENCIA LETRADA					
		Abogados/as TO	HOMBRES TO	%	MUJERES TO	%	Abogados/as ALD	HOMBRES ALD	%	MUJERES ALD	%
Almería	1.664	716	396	55%	320	45%	651	364	56%	287	44%
Antequera	111	50	30	60%	20	40%	46	26	57%	20	43%
Cádiz	2.069	921	499	54%	422	46%	858	462	54%	396	46%
Córdoba	1.834	756	410	54%	346	46%	666	361	54%	305	46%
Granada	2.803	1.090	608	56%	482	44%	995	554	56%	441	44%
Huelva	1.050	644	362	56%	282	44%	533	301	56%	232	44%
Jaén	1.335	526	309	59%	217	41%	445	265	60%	180	40%
Jerez de la Frontera	477	260	153	59%	107	41%	259	152	59%	107	41%
Lucena	148	79	51	65%	28	35%	78	50	64%	28	36%
Málaga	5.237	2.078	1.067	51%	1.011	49%	1.902	925	49%	977	51%
Sevilla	848	2.710	1.558	57%	1.152	43%	2.434	1.403	58%	1.031	42%
ANDALUCÍA	17.576	9.830	5.443	55%	4.387	45%	8.867	4.863	55%	4.004	45%



8. Abogados/as adscritos Violencia de Género y Extranjería

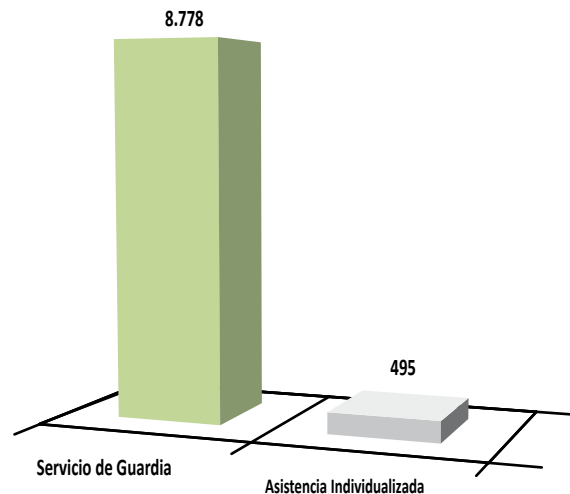
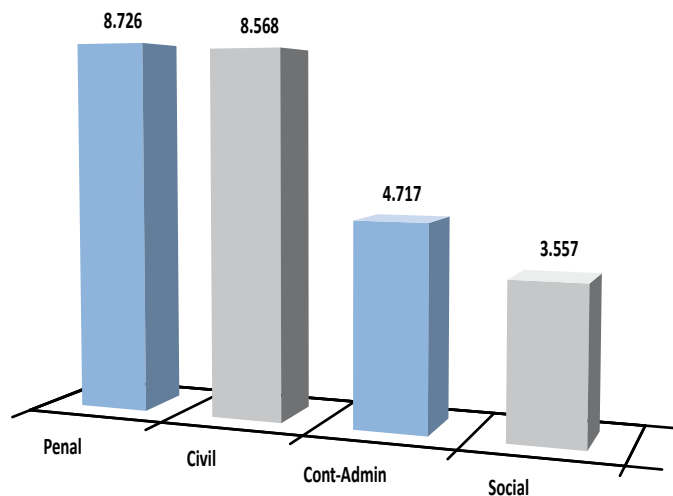
	Total Abogados/as (Censo 2018)	VIOLENCIA DE GÉNERO				EXTRANJERÍA					
		Abogados/as VG	HOMBRES VG	%	MUJERES VG	%	Abogados/as EXTR	HOMBRES EXTR	%	MUJERES EXTR	%
Almería	1.664	312	144	46%	168	54%	251	120	48%	131	52%
Antequera	111	36	20	56%	16	44%					
Cádiz	2.069	472	250	53%	222	47%	735	676	92%	59	8%
Córdoba	1.834	360	176	49%	184	51%	215	104	48%	111	52%
Granada	2.803	609	303	50%	306	50%	423	213	50%	210	50%
Huelva	1.050	284	147	52%	137	48%	88	46	52%	42	48%
Jaén	1.335	431	257	60%	174	40%	303	183	60%	120	40%
Jerez de la Frontera	477	145	93	64%	52	36%	57	31	54%	26	46%
Lucena	148	63	42	67%	21	33%					
Málaga	5.237	949	387	41%	562	59%	556	228	41%	328	59%
Sevilla	848	862	397	46%	465	54%	140	78	56%	62	44%
ANDALUCÍA	17.576	4.523	2.216	49%	2.307	51%	2.768	1.679	61%	1.089	39%



■ Abogados Turno de Oficio ■ Abogados Asistencia Letrada ■ Abogados Violencia de Género ■ Abogados Extranjería

9. Abogados/as por Jurisdicción

	TURNO DE OFICIO				ASISTENCIA LETRADA				
	Penal	Civil	Cont.-Adm.	Social	por sistema		por especialidad		
					Servicio de Guardia	Asistencia Individualizada	Penal	Extranjería	Menores
Almería	666	664	380	312	651		644	251	257
Antequera	46	43			46		46		
Cádiz	844	816	312	208	858		858	67	59
Córdoba	645	733	495	10	623	220	663	215	340
Granada	1.011	1.044	797	615	995		201	475	563
Huelva	544	571	256	234	533		528	86	161
Jaén	475	508	384	317	438	12	445		292
Jerez de la Frontera	217	170	40	53	221	250	259	57	143
Lucena	79	79			77	13	78		
Málaga	1.710	1.574	882	640	1.902		1.710	536	702
Sevilla	2.489	2.366	1.171	1.168	2.434		2.329	138	220
ANDALUCÍA	8.726	8.568	4.717	3.557	8.778	495	7.761	1.825	2.737



■ Turno de Oficio ■ Asistencia Letrada